



Территориальный орган
Федеральной службы государственной статистики
по Самарской области

О финансовом состоянии организаций



за январь-сентябрь 2023 года



ФЕДЕРАЛЬНАЯ СЛУЖБА
ГОСУДАРСТВЕННОЙ СТАТИСТИКИ

О финансовом состоянии организаций

Самарастат

за январь-сентябрь 2023 года

- 01 Сальдированный финансовый результат в % к соответствующему периоду предыдущего года.
- 02 Сальдированный финансовый результат, млрд рублей.
- 03 Доля убыточных и прибыльных организаций, %.
- 04 Доля убыточных организаций, %.
- 05 Доля прибыльных организаций, %.
- 06 Темп роста убытка организаций, %.
- 07 Темп роста прибыли организаций, %.
- 08 Кредиторская задолженность, млрд рублей.
- 09 Дебиторская задолженность, млрд рублей.
- 10 Просроченная кредиторская и дебиторская задолженность в % к общей кредиторской/дебиторской задолженности.



САЛЬДИРОВАННЫЙ ФИНАНСОВЫЙ РЕЗУЛЬТАТ

— январь-сентябрь 2023 года, в % к соответствующему периоду предыдущего года

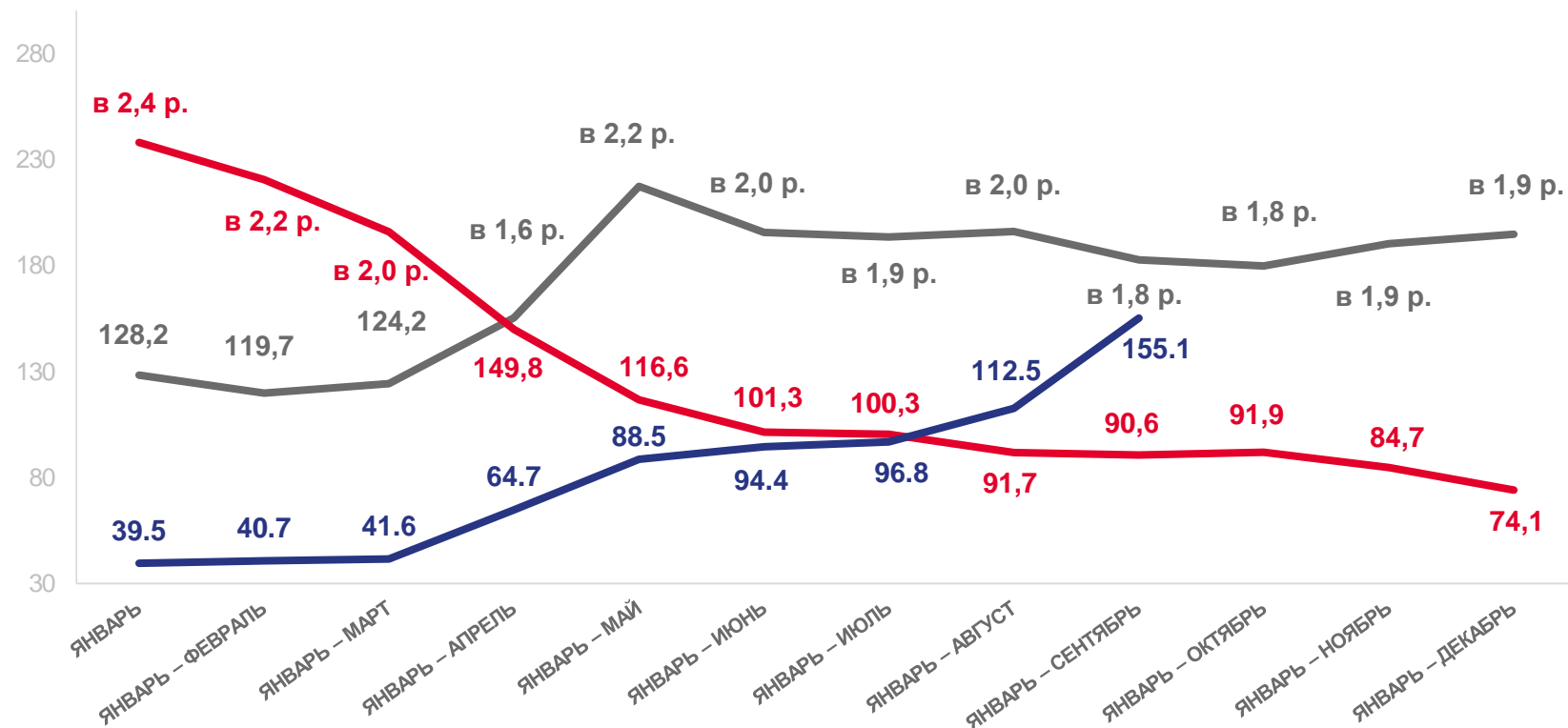
Сальдированный финансовый результат*

= прибыль – убыток организаций

342,4 млрд руб

155,1 % ↑

к соответствующему периоду предыдущего года



2021 год

2022 год

2023 год

* по сопоставимому кругу организаций в соответствии с методологией бухгалтерского учета



САЛЬДИРОВАННЫЙ ФИНАНСОВЫЙ РЕЗУЛЬТАТ

— январь-сентябрь 2023 года, млрд рублей



220,5

Обработывающие производства



46,4

Добыча полезных ископаемых



32,7

Торговля оптовая и розничная; ремонт автотранспортных средств и мотоциклов



1,8

Деятельность профессиональная, научная и техническая



0,7

Деятельность в области информации и связи

220.5



Обработывающие производства

46.4



Добыча полезных ископаемых

32.7




Торговля оптовая и розничная; ремонт автотранспортных средств и мотоциклов

18.3



Транспортировка и хранение

7.0



Обеспечение электрической энергией, газом и паром; кондиционирование воздуха

4.3



Сельское, лесное хозяйство, охота, рыболовство и рыбоводство

3.0



Строительство

2.8



Деятельность по операциям с недвижимым имуществом

2.0



Водоснабжение; водоотведение, организация сбора и утилизации отходов, деятельность по ликвидации загрязнений

1.8



Деятельность профессиональная, научная и техническая

0.7



Деятельность в области информации и связи

Всего

342,4 млрд рублей

■ Прибыль

■ Убыток

ДОЛЯ УБЫТОЧНЫХ И ПРИБЫЛЬНЫХ ОРГАНИЗАЦИЙ

— январь-сентябрь 2023 года, %



УБЫТОК



ПРИБЫЛЬ

ДОЛЯ УБЫТОЧНЫХ ОРГАНИЗАЦИЙ

— январь-сентябрь 2023 года, %



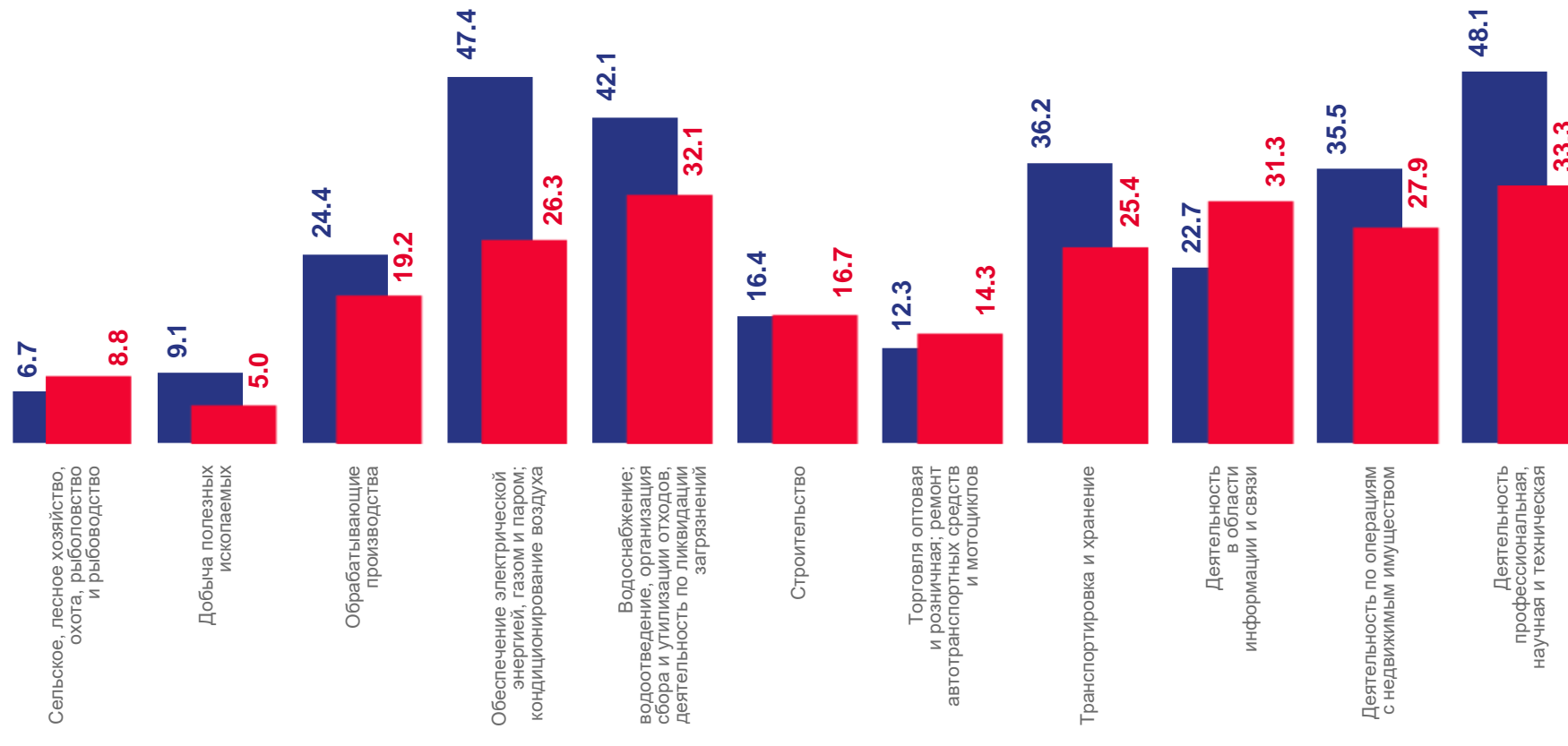
33,3%
Деятельность профессиональная, научная и техническая

32,1%
Водоснабжение; водоотведение, организация сбора и утилизации отходов, деятельность по ликвидации загрязнений

31,3%
Деятельность в области информации и связи

8,8%
Сельское, лесное хозяйство, охота, рыболовство и рыбоводство

5,0%
Добыча полезных ископаемых



■ Январь-сентябрь 2022

■ Январь-сентябрь 2023

ДОЛЯ ПРИБЫЛЬНЫХ ОРГАНИЗАЦИЙ

— январь-сентябрь 2023 года, %



95,0%

Добыча полезных ископаемых

91,2%

Сельское, лесное хозяйство, охота, рыболовство и рыбоводство

85,7%

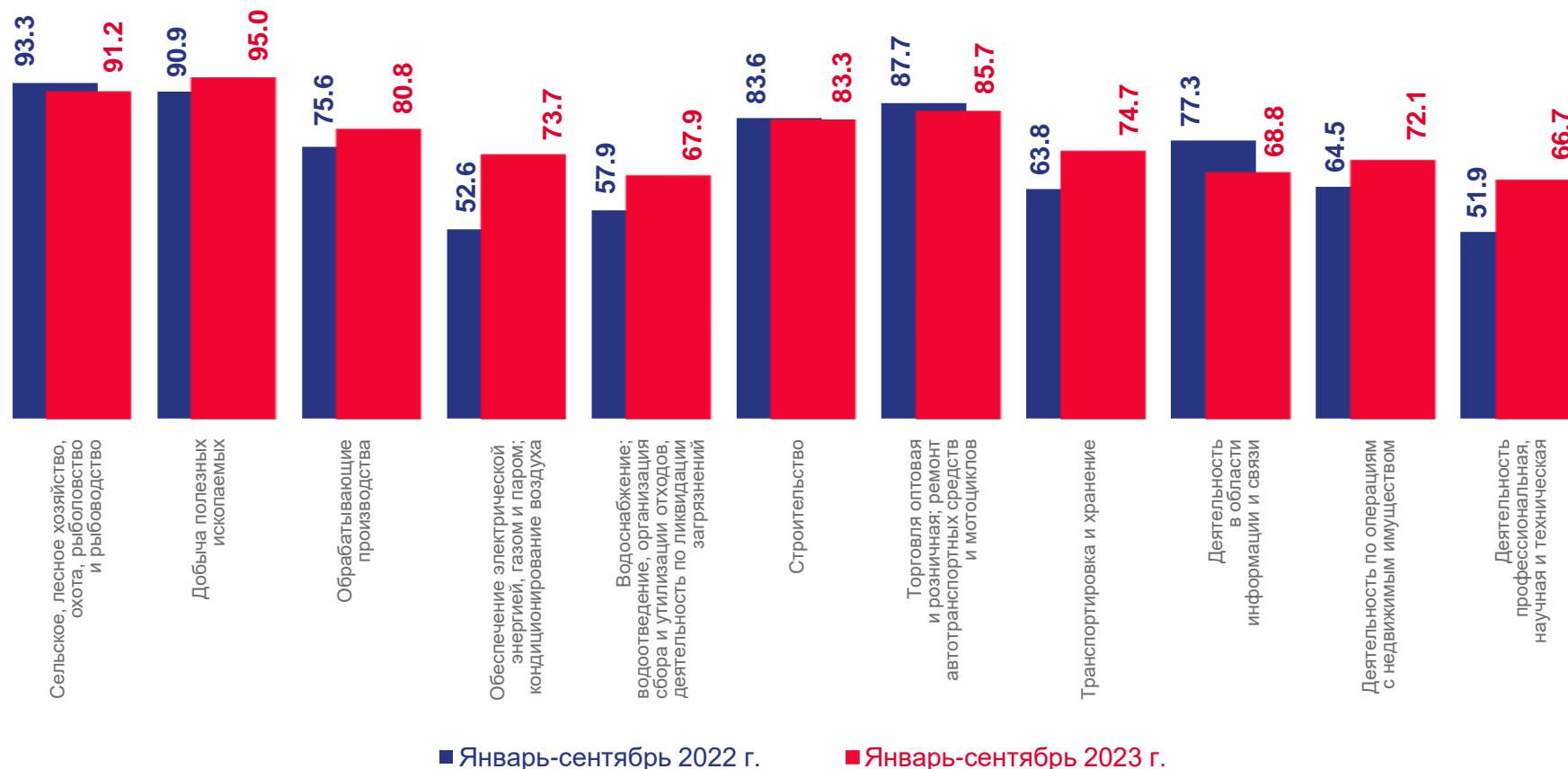
Торговля оптовая и розничная; ремонт автотранспортных средств и мотоциклов

66,7%

Деятельность профессиональная, научная и техническая

67,9%

Водоснабжение; водоотведение, организация сбора и утилизации отходов, деятельность по ликвидации загрязнений



■ Январь-сентябрь 2022 г.

■ Январь-сентябрь 2023 г.



ТЕМП РОСТА УБЫТКА ОРГАНИЗАЦИЙ

- в 2023 году, в % к соответствующему периоду предыдущего года

УБЫТОК

за январь-сентябрь 2023 года

23,6 МЛРД РУБ

87,4%



к соответствующему периоду предыдущего года

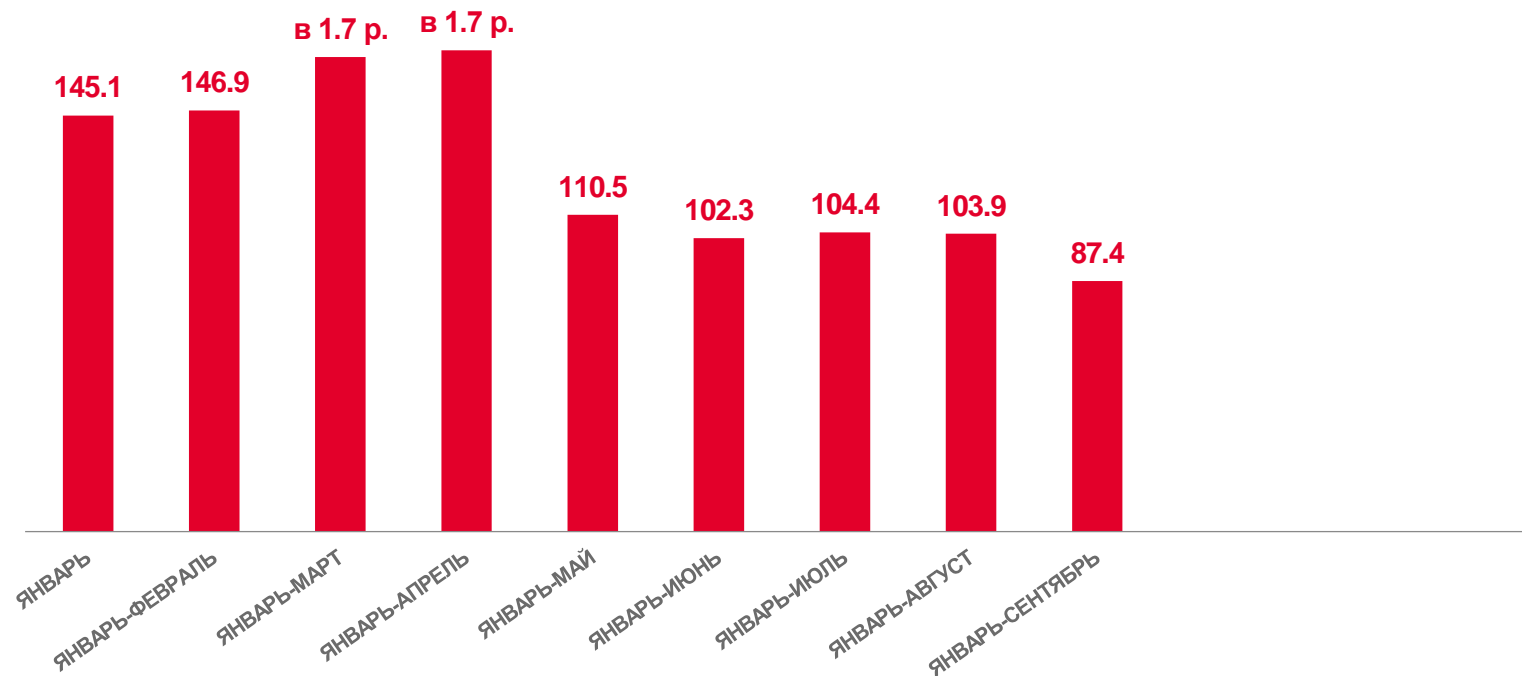
Обрабатывающие
производства

17,1 МЛРД РУБ

88,8%



к соответствующему периоду предыдущего года





ТЕМП РОСТА ПРИБЫЛИ ОРГАНИЗАЦИЙ

- в 2023 году, в % к соответствующему периоду предыдущего года

Прибыль

за январь-сентябрь 2023 года

366,0 МЛРД РУБ

147,7 % ↑

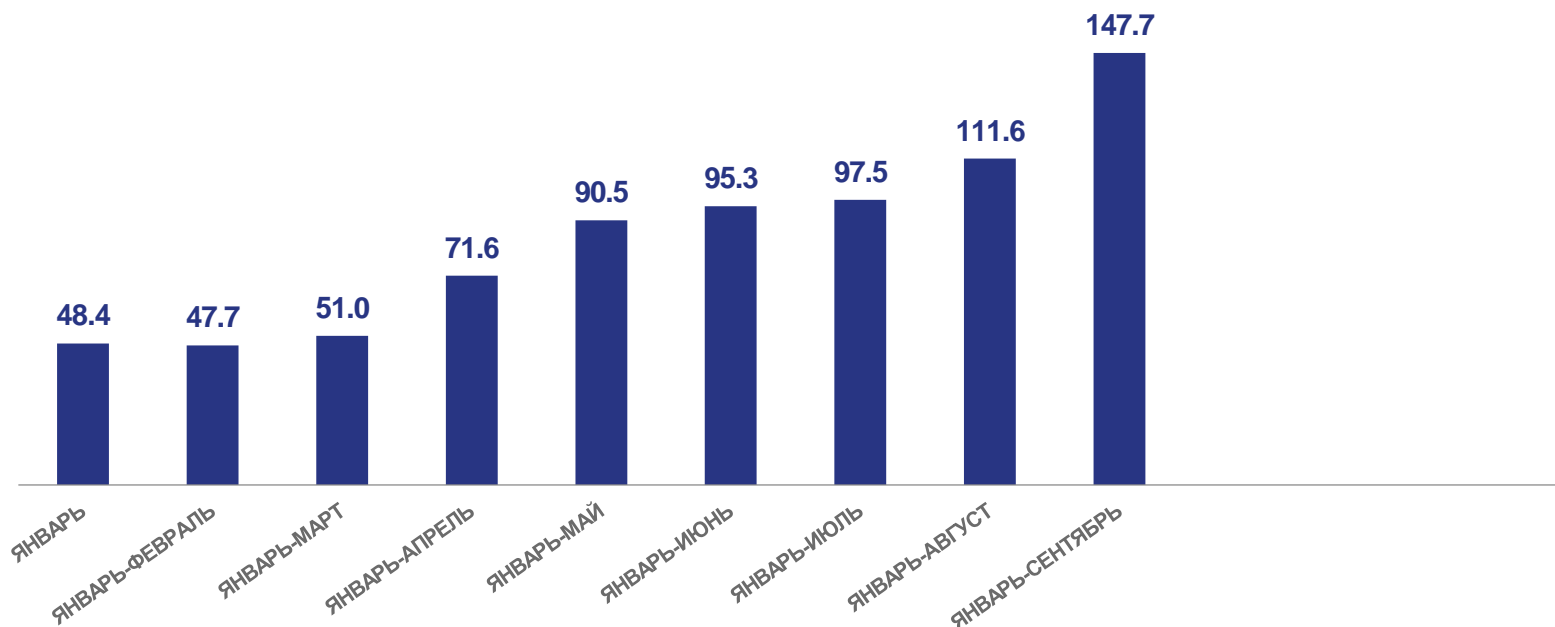
к соответствующему периоду предыдущего года

Обрабатывающие
производства

237,6 МЛРД РУБ

180,4% ↑

к соответствующему периоду предыдущего года





КРЕДИТОРСКАЯ ЗАДОЛЖЕННОСТЬ

— январь-сентябрь 2023 года, млрд рублей





ДЕБИТОРСКАЯ ЗАДОЛЖЕННОСТЬ

— январь-сентябрь 2023 года, млрд рублей





ПРОСРОЧЕННАЯ КРЕДИТОРСКАЯ И ДЕБИТОРСКАЯ ЗАДОЛЖЕННОСТЬ

январь-сентябрь 2023 года, в % к общей кредиторской/дебиторской задолженности

Кредиторская задолженность



Дебиторская задолженность

